

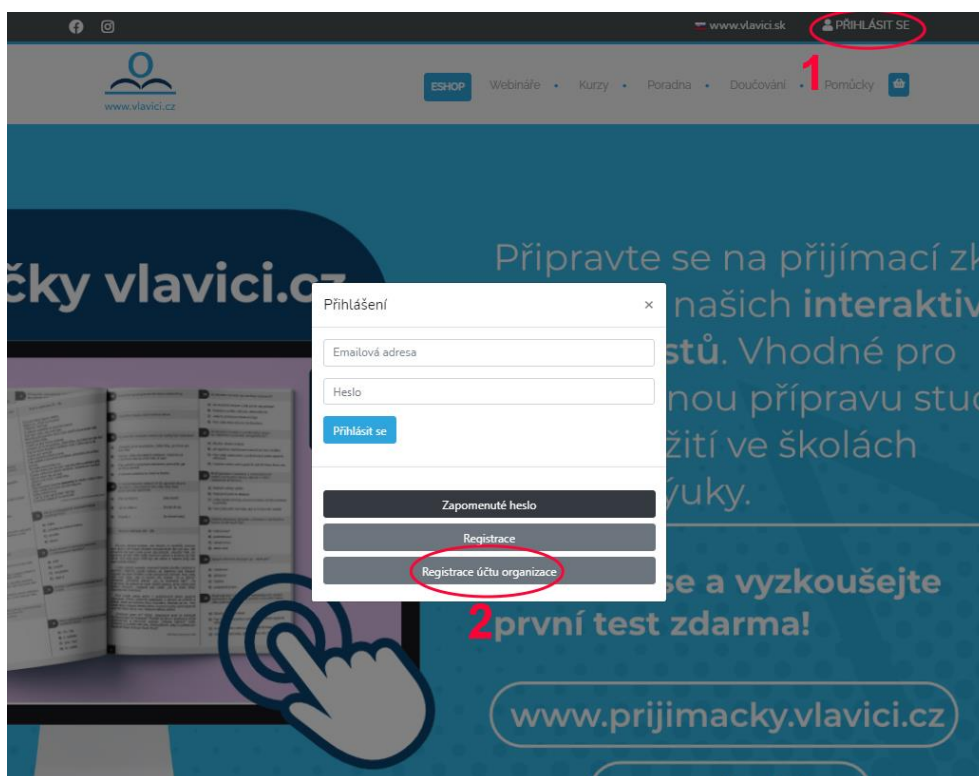
## Hromadná objednávka – návod

Adresa webu: [vlavici.cz](http://vlavici.cz)

Pro hromadné objednávky musíte mít založený hromadný účet organizace.

### Registrace účtu organizace a přihlášení

V horním menu vyberete možnost **Přihlásit se** (1) a dále zvolíte **Registrace účtu organizace** (2)



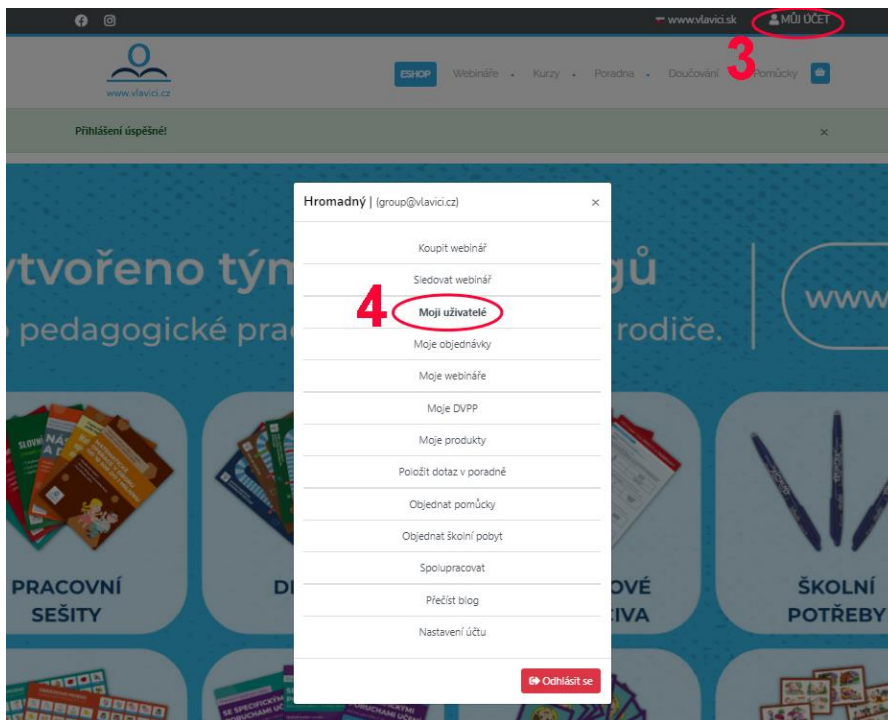
Vyplníte všechny potřebné údaje označené hvězdičkou a stisknete tlačítko **Registrovat**.  
(TIP: Vyplněním správného IČ firmy dojde k předvyplnění Názvu organizace a adresy)

Pro přihlášení do právě vytvořeného účtu znovu zvolíte **Přihlásit se** (1) a vyplněním emailu a hesla vstoupíte do účtu.

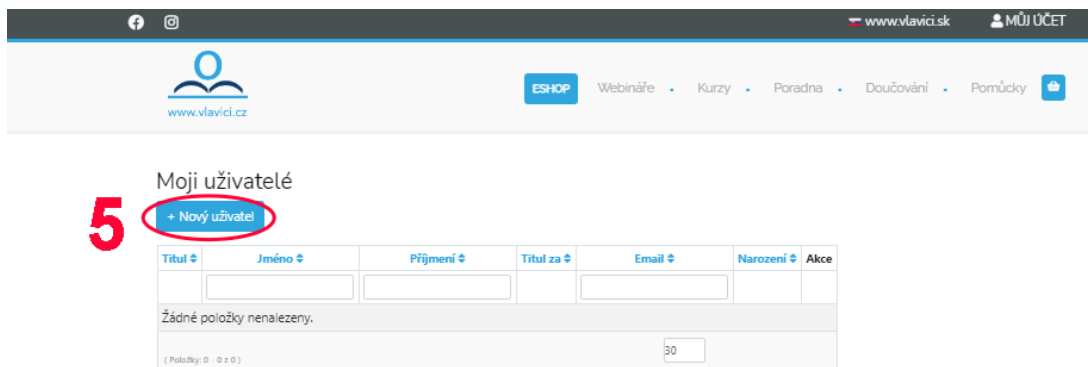
### Vytvoření uživatelů účtu

Každý zaměstnanec či kolega z organizace, který se bude účastnit webinářů, musí být nejprve vytvořen. Nezakládá si vlastní účet, ale vytvoří se jeho profil v rámci registrované organizace.

V horním menu zvolíte **Můj účet** (3) a z nabídky vyberete **Moji uživatele** (4).



Každému člověku vytvoříte jeho profil pomocí **Nový uživatel** (5).



Vyplňte základní informace a nového uživatele **Uložte** (6)

Nový uživatel

Titul  
Mgr.

Jméno  
Petr

Příjmení  
Nový

Titul za jménem

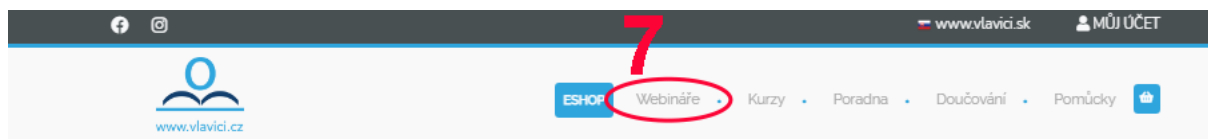
Email  
petr.novy@skola.cz

Datum narození  
14 Listopad 1995

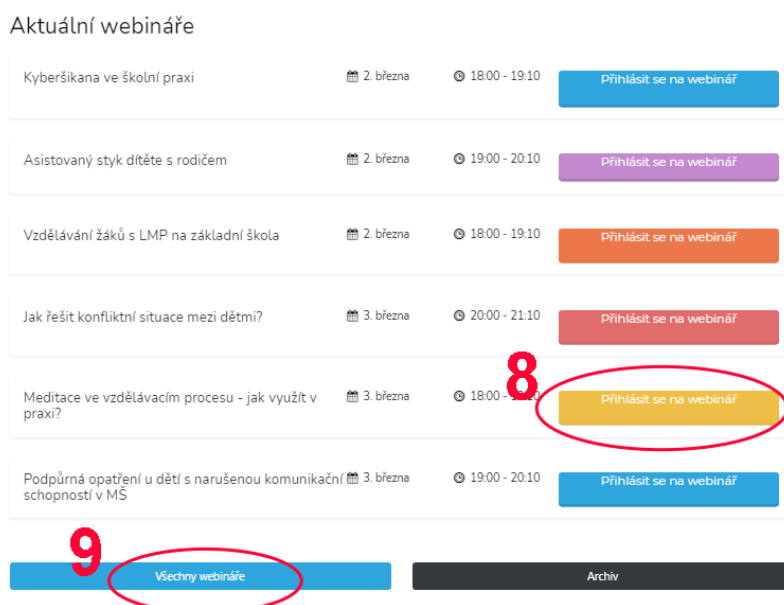
**Uložit** 6

## Přihlášení na webináře

Pomocí **Webináře** (7) v hlavním menu se přesunete na nabídku webinářů.

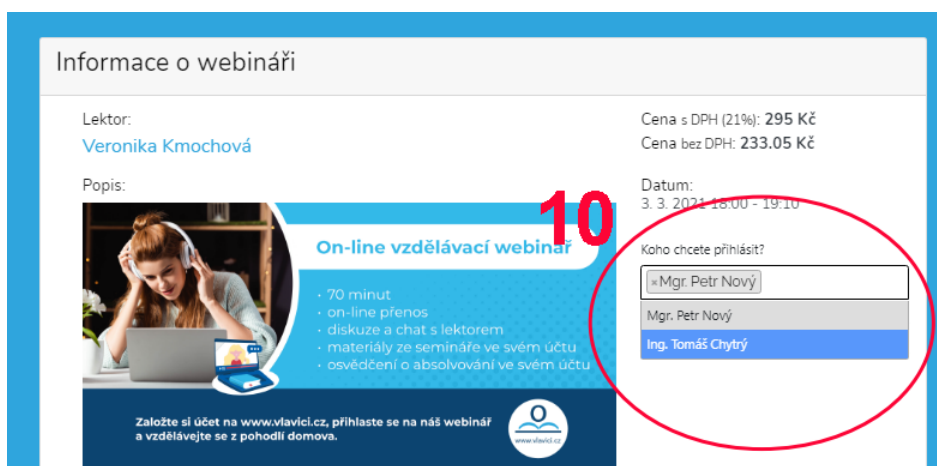


Z nabídky si vyberete webinář. Jestliže vám výběr Aktuální webináře nevyhovuje, můžete si pomocí **Všechny webináře** (9) zobrazit celou nabídku všech kurzů. Pomocí **Přihlásit se na webinář** (8) otevřete detail zvoleného kurzu.

The image shows a list of current webinars under the heading 'Aktuální webináře'. Each row contains the webinar title, date, time, and a 'Přihlásit se na webinář' button. The fifth row's button is circled in red and labeled with the number '8'. At the bottom of the list, there is a blue button labeled 'Všechny webináře' circled in red and labeled with the number '9', and a black button labeled 'Archív'.

V detailu webináře kliknete do pole **Koho chcete přihlásit?** (10) a z nabídky vyberete všechny uživatele, které chcete přihlásit.

*(Pozn. V nabídce se zobrazují všichni uživatelé, které jste v rámci účtu organizace předtím založili – v kroku Vytvoření uživatelů účtu)*

The image shows the details of a webinar. On the left, there is a section 'Informace o webináři' with details about the lecturer (Veronika Kmochová) and a description of the webinar. On the right, there is a section 'Koho chcete přihlásit?' with a dropdown menu. The dropdown menu is open, showing a list of users: 'Mgr. Petr Nový' and 'Ing. Tomáš Chytrý'. The dropdown menu is circled in red and labeled with the number '10'.

Po dokončení výběru osob pro přihlášení pokračujte kliknutím na **Přidat do košíku** (11)

Informace o webináři

Lektor:  
Veronika Kmochová

Popis:

**On-line vzdělávací webinář**

- 70 minut
- on-line přenos
- diskuze a chat s lektorem
- materiály ze semináře ve svém účtu
- osvědčení o absolvování ve svém účtu

Založte si účet na [www.vlavici.cz](http://www.vlavici.cz), přihlaste se na náš webinář a vzdělávejte se z pohodlí domova.

Cena s DPH (21%): 295 Kč  
Cena bez DPH: 233.05 Kč

Datum:  
3. 3. 2021 18:00 - 19:10

Koho chcete přihlásit?

Mgr. Petr Nový  
Ing. Tomáš Chytrý

**Přidat do košíku**

Stejným postupem můžete přihlásit uživatele i do dalších webinářů. Jakmile máte vybráno, pokračujte k dokončení objednávky pomocí ikonky **Košíku** (12) v hlavním menu

www.vlavici.sk MŮJ ÚČET

ESHOP Webináře Kurzy Poradna Doučování Pomůcky

Webinář vložen do košíku!

## Odeslání závazné objednávky

V rekapitulaci vidíte Obsah košíku a všechny vybrané webináře a uživatele k nim vybrané. Jestliže chcete některý řádek odstranit, použijete tlačítko **popelnice** (13)

Obsah košíku

Meditace ve vzdělávacím procesu - jak využít v praxi?   Mgr. Petr Nový	295 Kč	
Meditace ve vzdělávacím procesu - jak využít v praxi?   Ing. Tomáš Chytrý	295 Kč	
<b>Cena celkem</b>	<b>590 Kč</b>	

**+ Uplatnit slevový kupón**

Dále zkontrolujete anebo dle potřeby upravíte fakturační údaje zákazníka (tzn. organizace) a poté odešlete tlačítkem **Závazně objednat** (14)

Zákazník

Název organizace \*

IČO \*

Email \*

Telefon \*

Ulice \*

Město \*

PSČ \*

Způsob platby \*

Převodem

Online kartou / online převod

Souhlasím s obchodními podmínkami společnosti www.vlavici.cz

Souhlasím s podmínkami o uchování a zpracování osobních údajů

**Závazně objednat** 14

Sledování webinářů, stažení osvědčení a příloh


Pro přístup ke sledování a materiálům slouží pro všechny uživatele přístup pro hromadný účet organizace. Přístupové údaje prosím sdělte všem, kdo má sledovat objednaný webinář. Po přihlášení bude postupovat kliknutím na **Můj účet** (15) a dále si z nabídky zvolí **Sledovat webinář** (16) anebo **Moje webináře** (17).

**Pozor! Webináře se zde zobrazí až v momentě uhrazení objednávky!**

The screenshot shows the Vlavici website interface. At the top right, the 'MŮJ ÚČET' (My Account) link is circled in red and labeled '15'. Below it, a dropdown menu is open, showing the 'Hromadný | (group@vlavici.cz)' account type. The menu items are: 'Koupit webinář', 'Sledovat webinář' (circled in red and labeled '16'), 'Moji uživatele', 'Moje objednávky', 'Moje webináře' (circled in red and labeled '17'), 'Moje DVPP', 'Moje produkty', 'Položit dotaz v poradně', 'Objednat pomůcky', 'Objednat školní pobyt', 'Spolupracovat', 'Přečíst blog', and 'Nastavení účtu'. A red 'Odhlásit se' (Logout) button is at the bottom right of the menu.

V den konání webináře si každý účastník v tabulce Dnešní webináře najde řádek se svým jménem a kurzem a pomocí tlačítka **Video** (18) se dostane k živému přenosu.




### Dnešní webináře

Název ↕	Uživatel ↕	Datum konání ↕	Akce
<input type="text"/>	<input type="text"/>		
Kyberšikana ve školní praxi	Mgr. Petr Nový	2. 3. 202	
( Položky: 1 - 1 z 1 )			<input type="text" value="30"/>

18

Druhý den po skončení webináře je možné si v tabulce Moje webináře u svého jména stáhnout **Osvědčení**, **Přílohy** a také pomocí **Video** zobrazit záznam webináře. Záznam bývá dostupný do 5ti pracovních dnů.

### Moje webináře

Název ↕	Uživatel ↕	Datum konání ↕	Akce
<input type="text"/>	<input type="text"/>		
Meditace ve vzdělávacím procesu - jak využít v praxi?	Ing. Tomáš Chytrý	3. 3. 2021	
Diagnostika školní zralosti	Mgr. Petr Nový	25. 2. 2021	  
( Položky: 1 - 2 z 2 )			<input type="text" value="30"/>